


ESTADO 20 DE PAÍS 26

SEGURIDAD Y JUSTICIA

¿VAMOS A ESTAR BIEN?

Un análisis retrospectivo de la seguridad y justicia de Honduras





Ante este contexto desafiante, el Instituto de la Justicia lanza hoy:

ESTADO DE PAÍS 20 SEGURIDAD Y JUSTICIA 26

La metodología en breve:



Recopilación de datos de fuentes oficiales e índices internacionales, creación de indicadores, revisión documental de informes y entrevistas.



Análisis y validación externa con expertos y personas afectadas por los problemas abordados.



Socialización pública y con tomadores de decisión para plantear hallazgos y presionar para lograr mejoras.



ESTADO DE PAÍS 2026: SEGURIDAD Y JUSTICIA

Contenido:

Una radiografía sobre la situación y evolución de los delitos de mayor impacto en Honduras como reflejo del funcionamiento y respuesta del sistema ante estos fenómenos criminales:

- a. Homicidios
- b. Femicidios
- c. Extorsión
- d. Abuso sexual infantil

Ruta al futuro - Propuestas para mejorar las condiciones del Sistema de Seguridad y Justicia.

HONDURAS REGISTRA UNA REDUCCIÓN HISTÓRICA EN HOMICIDIOS

La tasa de homicidios por cada 100 mil habitantes pasó de 86.5 en 2011 a 26.6 en 2026.

Una reducción de **59.9** homicidios en 14 años.



LOS ÚLTIMOS TRES GOBIERNOS JUSTIFICAN LA REDUCCIÓN DE HOMICIDIOS COMO RESULTADO DE LA ASIGNACIÓN PRESPUESTARIA

Nombre de la institución	Acumulado del Presupuesto general de la República por período de gobierno		
	2014-2017	2018-2021	2022-2025
Secretaría de Seguridad	20,056.00	26,075.20	43,022.86
Secretaría de Defensa	23,680.90	33,871.00	41,604.62
Poder Judicial	7,843.90	10,621.90	14,553.50
Ministerio Público	5,391.39	8,204.50	9,399.20
Instituto Nacional Penitenciario y Carcelario	-	4,707.20	9,198.60
Sistema Nacional 911	-	-	12,192.30
DIDADPOL	-	-	650,90
Total (millones lempiras)	56,972.19	83,479.80	130,621.98

El presupuesto acumulado de instituciones de Seguridad y Justicia de los **últimos tres períodos de gobierno** fue de:

271,073.97
mil millones de lempiras

En los últimos 10 años, la Secretaría de Seguridad ha recibido **L 1,977,966,807.46** financiado con crédito externo

Fuente: Elaboración propia con datos del Presupuesto General de Ingresos y Egresos de la República, Ejercicio Fiscal 2014-2018 2025-2026. Datos del 2019 -2024 obtenidos de Estados de País Seguridad y Justicia (ASJ) 2025.

ADICIONALMENTE APORTAMOS DESDE **HACE 13 AÑOS** A LA TASA DE SEGURIDAD PARA LOGRAR MEJORES RESULTADOS

RECAUDACIÓN DE LA TASA DE SEGURIDAD EN LOS ÚLTIMOS 13 AÑOS



Millones de lempiras

AÑO	INGRESOS	PROMEDIO ANUAL
2012 al 2021	22,055.1	2,205.5
2022	3,832.0	--
2023	4,356.0	--
2024	4,764.0	--
2025	4,470	--
2022-2025	17,692 ↓	4,423.1
Gran total recaudado: <u>39,747 millones de lempiras</u>		

— En 10 años

— En 3 años, 10 meses
(a octubre 2025)

*En este período se ha recaudado en promedio anual, el doble de lo que se había recaudado en la última década.

Fuente: Elaboración propia de ASJ con base informe CNA Tasa de Seguridad Poblacional 2012-2021 y Reportes de ejecución de ingresos del presupuesto de la SEFIN 2022-2025 (Octubre)

POR MÁS DE DOS DECADAS, DIFERENTES GOBIERNOS HAN IMPULSADO MÁS DE 24 POLÍTICAS Y 130 LEYES

2002

Ley contra el Delito de Lavado de Activos (Decreto 45-2002)

2002 - 2003

Plan Libertad Azul

2003

Primera Ley Antimaras (Decreto 117-2003)

2003

Reforma al Código Penal sobre Secuestro y Armas (Decreto 125-2003)

2003 - 2005


Plan "Mano Dura"

2004

Segunda Ley Antimaras (Decreto 223-2004)

2005

Programa "Comunidad Segura"



2007

Bases de la Política Integral de Seguridad Pública y Ciudadana

2008

Ley Orgánica de la Policía Nacional de Honduras (Decreto 67-2008)

2011

Ley Especial del Consejo Nacional de Defensa y Seguridad (Decreto 239-2011)

2013

Creación de la Policía Militar del Orden Público - PMOP (Decreto 168-2013)

2018

Reforma Constitucional de Facultades de las FF.AA. (Decreto 200-2018)

2020

Nuevo Código Penal de Honduras

2022

Ley para la Reconstrucción del Estado Constitucional de Derecho
Plan Integral para el Tratamiento de la Extorsión

2023

Plan Nacional de Seguridad "Solución Contra el Crimen" (SCC)

Fuente: Informe "El Retorno a la Mano Dura: Más Seguridad ¿Menos Democracia?", ASJ, 2024.

Estado de Excepción
3 años, 1 mes y 20 días

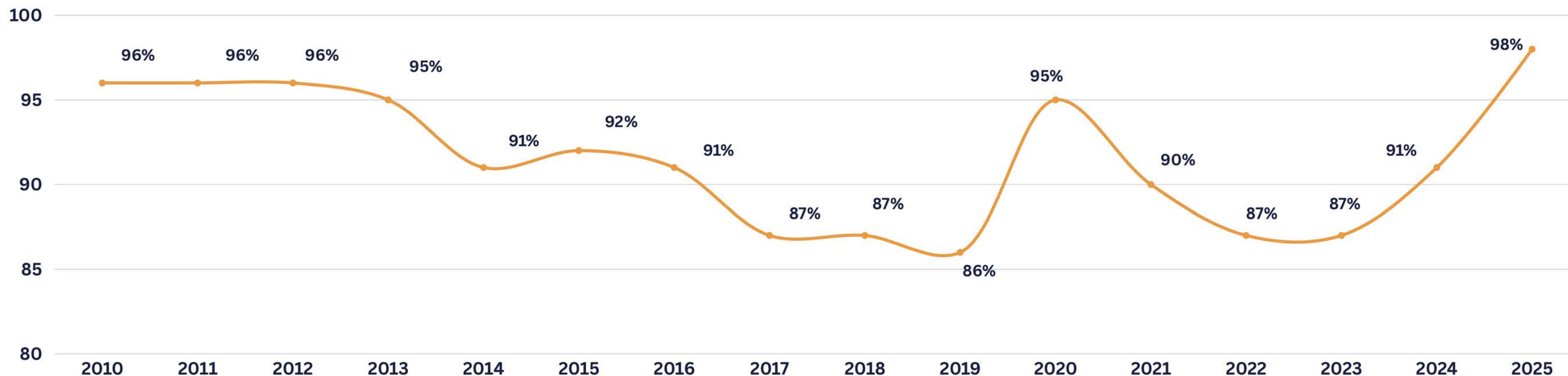
PERO AÚN CON ESTA REDUCCIÓN DE HOMICIDIOS, CON EL PRESUPUESTO ASIGNADO Y CON TODAS LAS LEYES IMPULSADAS

¿POR QUÉ LOS HONDUREÑOS NO ESTÁN CONFORMES?

MIENTRAS LOS HOMICIDIOS SE REDUJERON, LA IMPUNIDAD CONTINÚA EN NIVELES CRÍTICOS

Impunidad de homicidios (2014-2025)

● Impunidad de Homicidios



Fuente: Datos del 2010-2013 se obtuvieron del informe Estado de País: Seguridad y Justicia 2024 y los datos de 2014 a 2024 se obtuvieron del informe Estado de País: Seguridad y Justicia 2025 de la Asociación para una Sociedad más Justa (ASJ). La tasa de impunidad del 2025 fue calculada con datos preliminares de la SEPOL y sentencias proporcionadas por la Secretaría de Seguridad mediante solicitud de información SOL-SSSS- 3112- 2026.

De los 74,820 homicidios ocurridos en los últimos 15 años, hemos alcanzado el pico más alto jamás registrado

Nota metodológica: La estimación de impunidad en homicidios se calculó a partir de la diferencia entre los homicidios registrados y las sentencias condenatorias reportadas durante el mismo período analizado. Este indicador es una aproximación estadística de la respuesta del sistema de justicia penal.

A ESTO SE SUMAN **OTROS FENÓMENOS CRIMINALES** DESATENDIDOS, QUE SE HAN SUMADO A LA EMERGENCIA NACIONAL DE SEGURIDAD POBLACIONAL SOSTENIDA DESDE EL 2004



Extorsión

227,379

Hogares que han sido víctimas de extorsión en promedio cada año entre 2018-2025.

El "Impuesto de Guerra" ha vulnerado la economía de los hondureños.



Abuso sexual infantil

18,039

Denuncias en los últimos 10 años (2015-2025)

El Sistema de Justicia no ha logrado garantizar la protección de los NNA de Honduras.



Femicidios

3,995

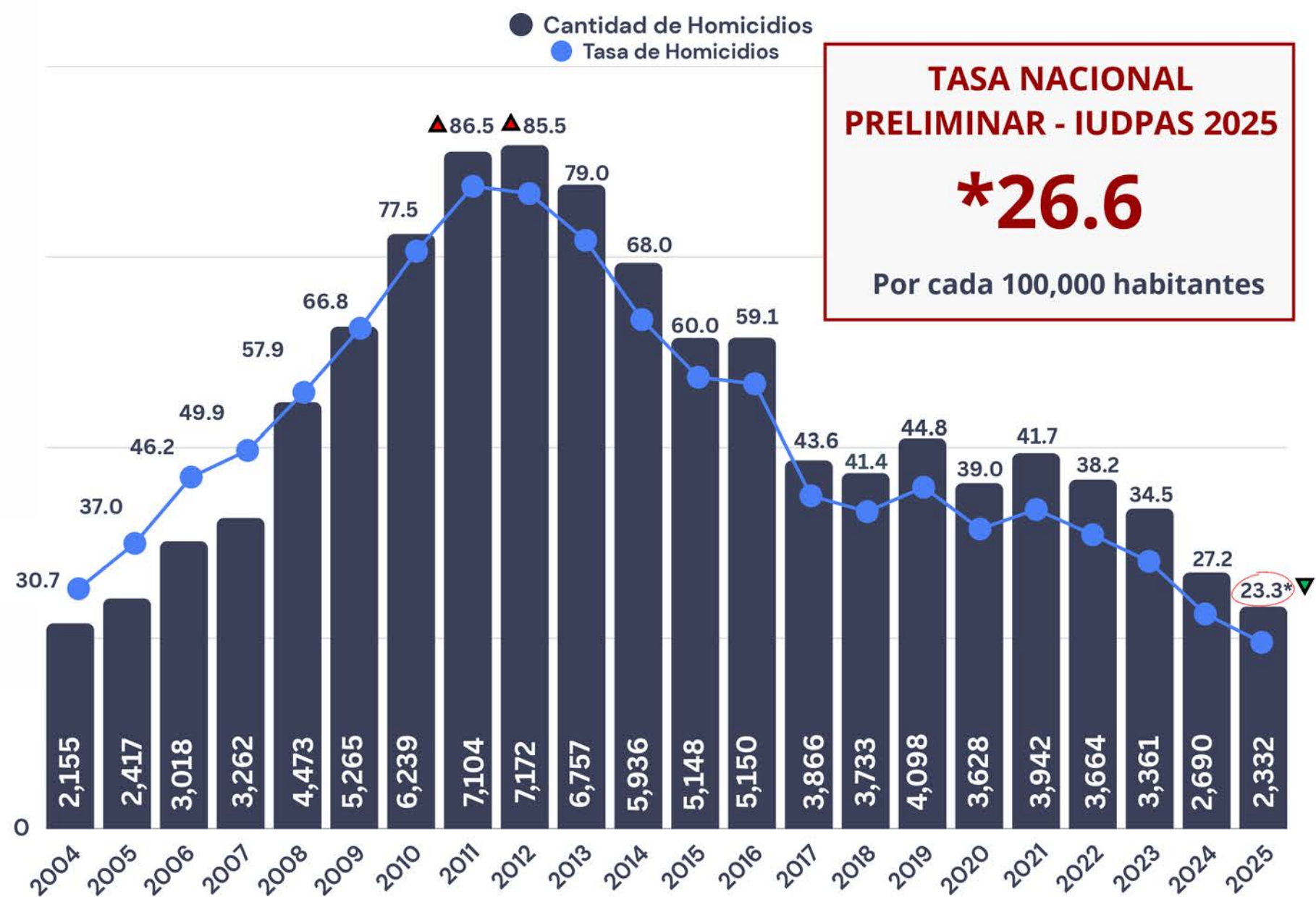
Mujeres asesinadas en los últimos 10 años (2015-2025)

Honduras es el epicentro de la violencia de género en América Latina, con una de las tasas más altas del mundo.

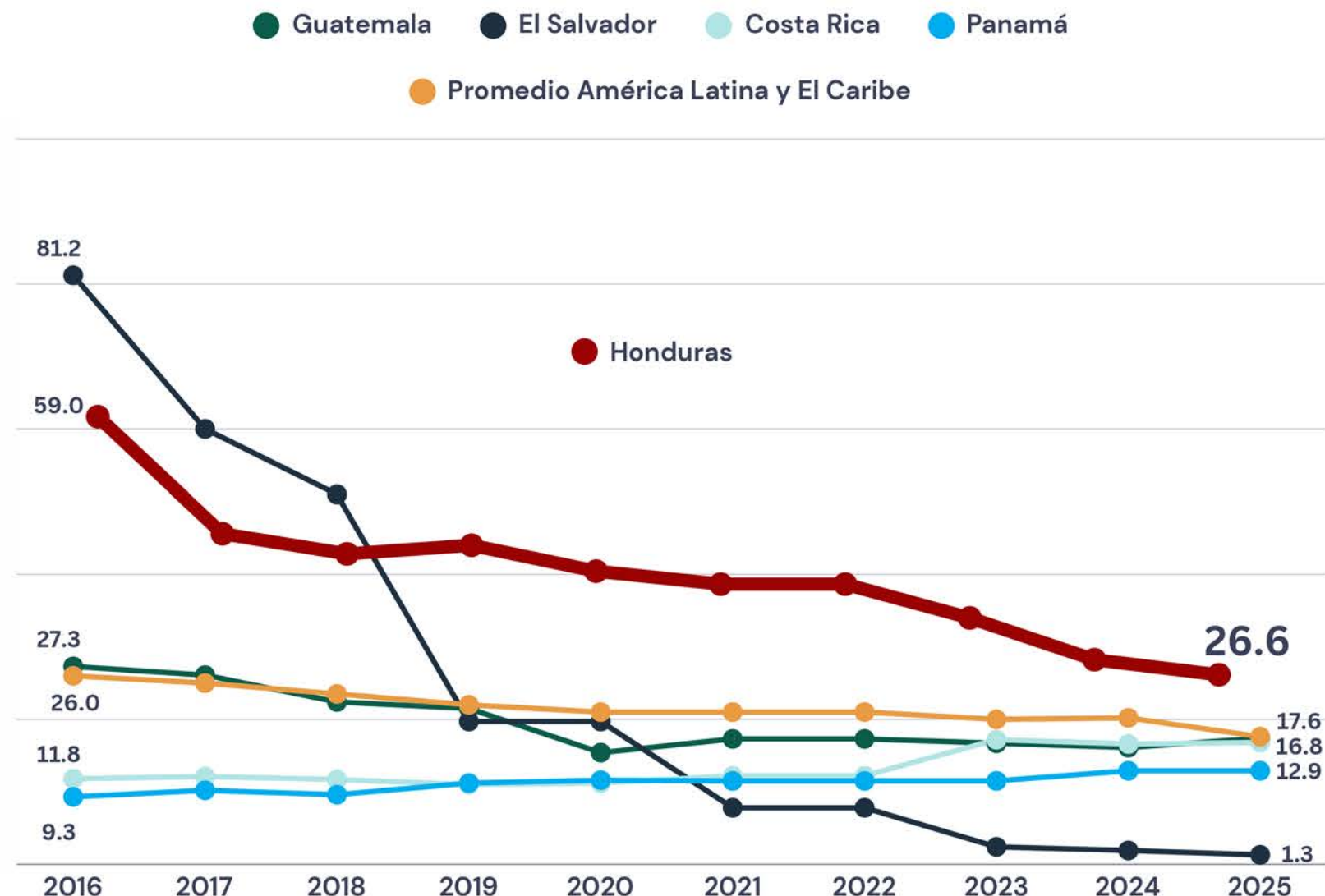
HOMICIDIOS

A PESAR DE UNA REDUCCIÓN SOSTENIDA EN HOMICIDIOS, **HONDURAS SIGUE SIENDO EL PAÍS MÁS VIOLENTO DE CENTROAMÉRICA**

Tasa de homicidios Honduras 2005-2025



Tasa de homicidios en Centroamérica 2016-2025

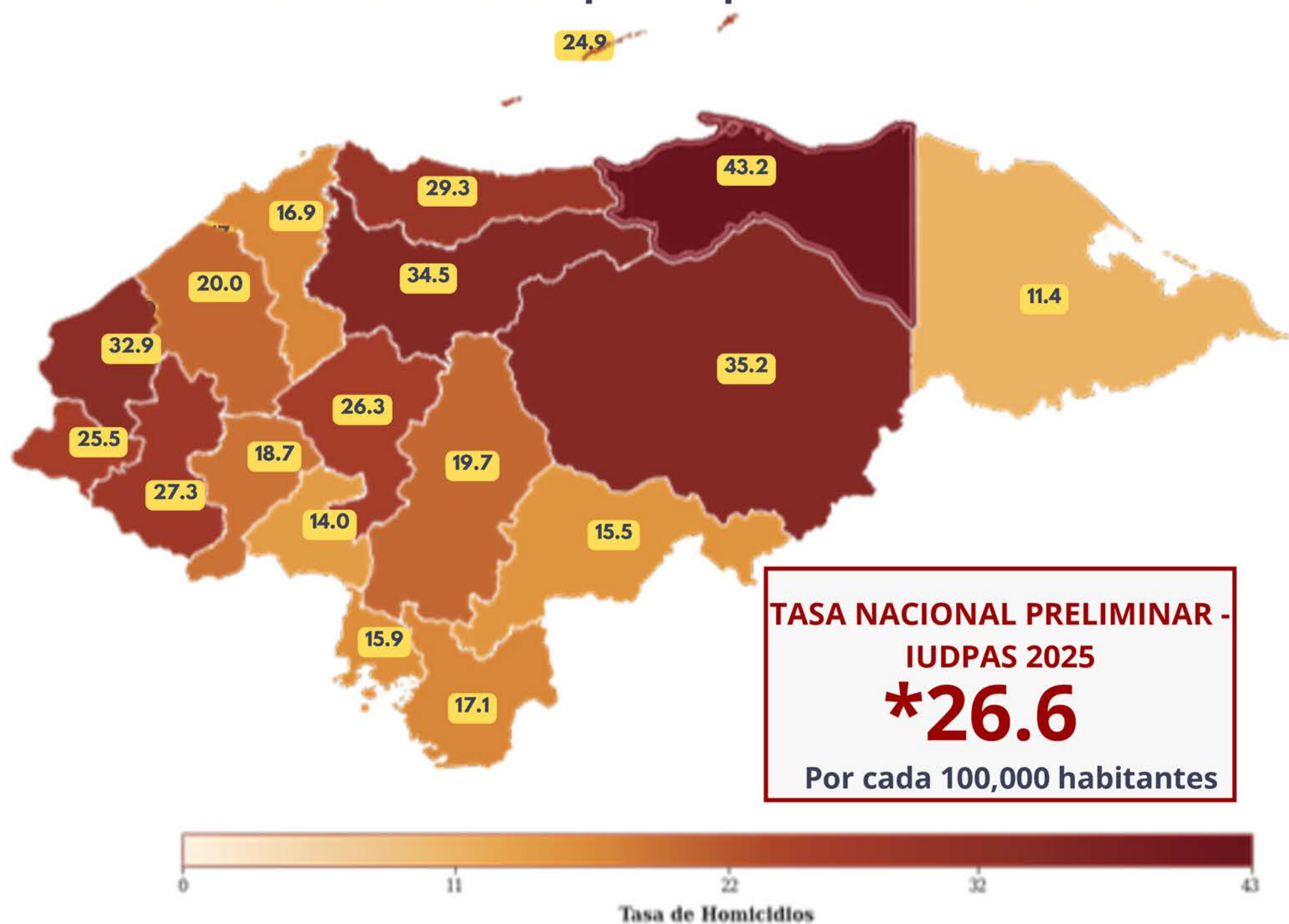


Fuente: Balance de InSight Crime de los homicidios (2016-2025). Los datos del promedio de América Latina fueron calculado por el equipo a partir de datos por país de InSight Crime Homicide Round-Up.

En 2025 ocurrieron 6 homicidios por día

EN 2025, 6 DE 18 DEPARTAMENTOS REPORTARON TASAS DE HOMICIDIOS ARRIBA DEL PROMEDIO NACIONAL

Tasa de homicidios por departamento 2025



Fuente: Elaboración propia con datos del Sistema Estadístico Policial en Línea (SEPOL, 2025)

2025: *Por Validar Observatorio Nacional de la Violencia

Nota Metodológica: Para calcular la tasa de homicidios por departamento se utiliza la siguiente fórmula (cantidad de homicidios por departamento/proyección de la población por departamento) *100,000

TASA DE HOMICIDIOS POR DEPARTAMENTO			
Departamento	2024	2025	Disminución/Aumento
Colón	44.3	43.2	-1
Olancho	44.0	35.2	-9
Yoro	36.5	34.5	-2
Copán	31.9	32.9	-6
Atlántida	28.9	29.3	0
Lempira	31.6	27.6	-4
Comayagua	32.4	26.3	-6
Ocotepeque	26.0	25.5	0
Islas de la Bahía	44.9	24.9	-20
Santa Bárbara	31.6	20.0	-12
Francisco Morazán	19.6	19.7	0
Intibucá	22.8	18.7	-4
Choluteca	18.1	17.1	-1
Cortés	19.2	16.9	-2
Valle	11.6	15.9	4
El Paraíso	18.8	15.5	-4
La Paz	13.3	14.0	1
Gracias a Dios	18.7	11.4	-7

Tasa Nacional

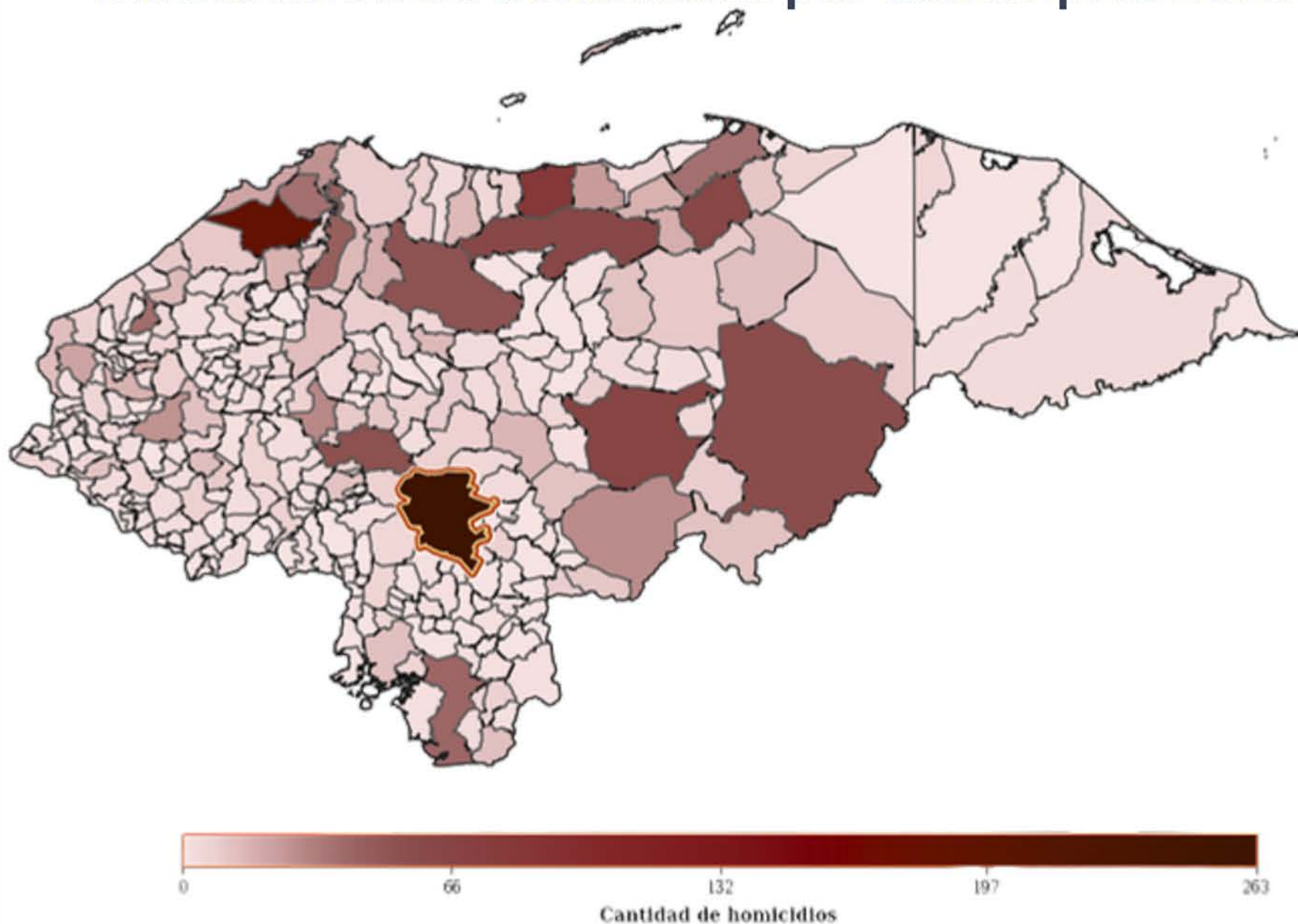
Fuente: Elaboración propia con datos de homicidios extraídos del Sistema Estadístico Policial en Línea (SEPOL, 2025) y datos de proyecciones de población del Instituto Nacional de Estadística para el 2024 y 2025.

DISTRITO CENTRAL Y SAN PEDRO SULA CONCENTRARON LA MAYOR CANTIDAD DE HOMICIDIOS EN EL 2025



40%
de los homicidios en 2025 se
concentraron en **10 municipios**

Distribución de homicidios por municipios 2025



Fuente: Elaboración propia con datos preliminares del Sistema Estadístico Policial en Línea (SEPOL, 2025)

TOP 10 MUNICIPIOS CON MÁS HOMICIDIOS - 2025

Nº	Departamento	Municipio	Cantidad de Homicidios 2011	Cantidad de homicidios 2025
1	Francisco Morazán	Distrito Central	1,149	263
2	Cortés	San Pedro Sula	1,128	184
3	Atlántida	La Ceiba	347	82
4	Olancho	Juticalpa	152	65
5	Colón	Tocoa	138	63
6	Yoro	Olanchito	115	61
7	Olancho	Catacamas	115	56
8	Comayagua	Comayagua	138	53
9	Yoro	Yoro	75	52
10	Yoro	El Progreso	234	45

Fuente: Elaboración propia con datos preliminares del Sistema Estadístico Policial en Línea (SEPOL, 2025) Los datos de homicidios del 2011 se obtuvieron de Boletín enero- diciembre 2011 Edición 24 del Instituto Universitario de Democracia, Paz y Seguridad (UNAH-IUDPAS)

Los centros urbanos continúan siendo los territorios con mayor incidencia de violencia letal

MÁS HOMICIDIOS SIN CASTIGO: 98% DE IMPUNIDAD EN EL 2025

- Entre 2016 y 2025 la cantidad de policías pasó de **14,249 a 24,238 (70%)**.
- El presupuesto asignado a la Policía Nacional, Ministerio Público y Poder Judicial incrementó de **33,291.29 millones en 2010 a 66,975.56 en 2025 (93%)**.
- El índice de impunidad pasó de **96% en 2010 a 98% en 2025**.

Impunidad de homicidios (2010-2025)



Fuente: Los datos de 2014 a 2024 se obtuvieron del informe Estado de País: Seguridad y Justicia 2025 de la Asociación para una Sociedad más Justa (ASJ). Los datos de 2025 fueron proporcionados por la Secretaría de Seguridad mediante solicitud de acceso a la información SOL-SSSS- 3112- 2026

Sobran las razones para que los ciudadanos no estén contentos con los resultados obtenidos

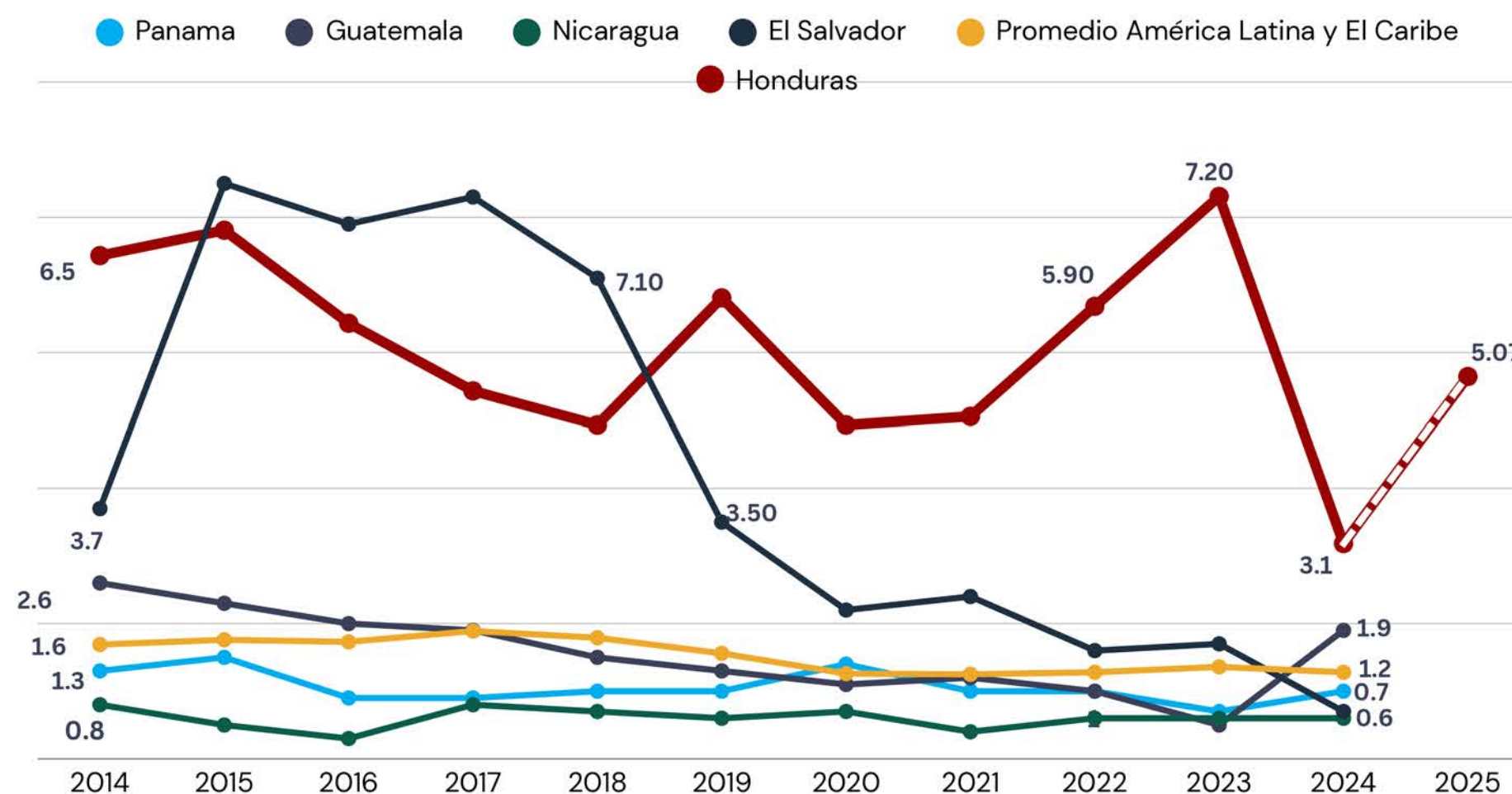


MUERTES VIOLENTAS DE MUJERES Y FEMICIDIOS

HONDURAS ES EL EPICENTRO DE LA VIOLENCIA BASADA EN GÉNERO Y FEMICIDIOS DE AMÉRICA LATINA

- La tasa de femicidios y muertes violentas de mujeres pasó de 14.6 en 2013 a **3.2 en 2025**.
- El Observatorio de la Violencia de la UNAH reporta preliminarmente que, sólo en 2025, se registraron **262 muertes violentas de mujeres y femicidios**.
- En los últimos 6 años, **Honduras ha sido el país con más femicidios en América Latina**.

Tasa de muertes violentas mujeres y femicidios en la región (2014-2024)



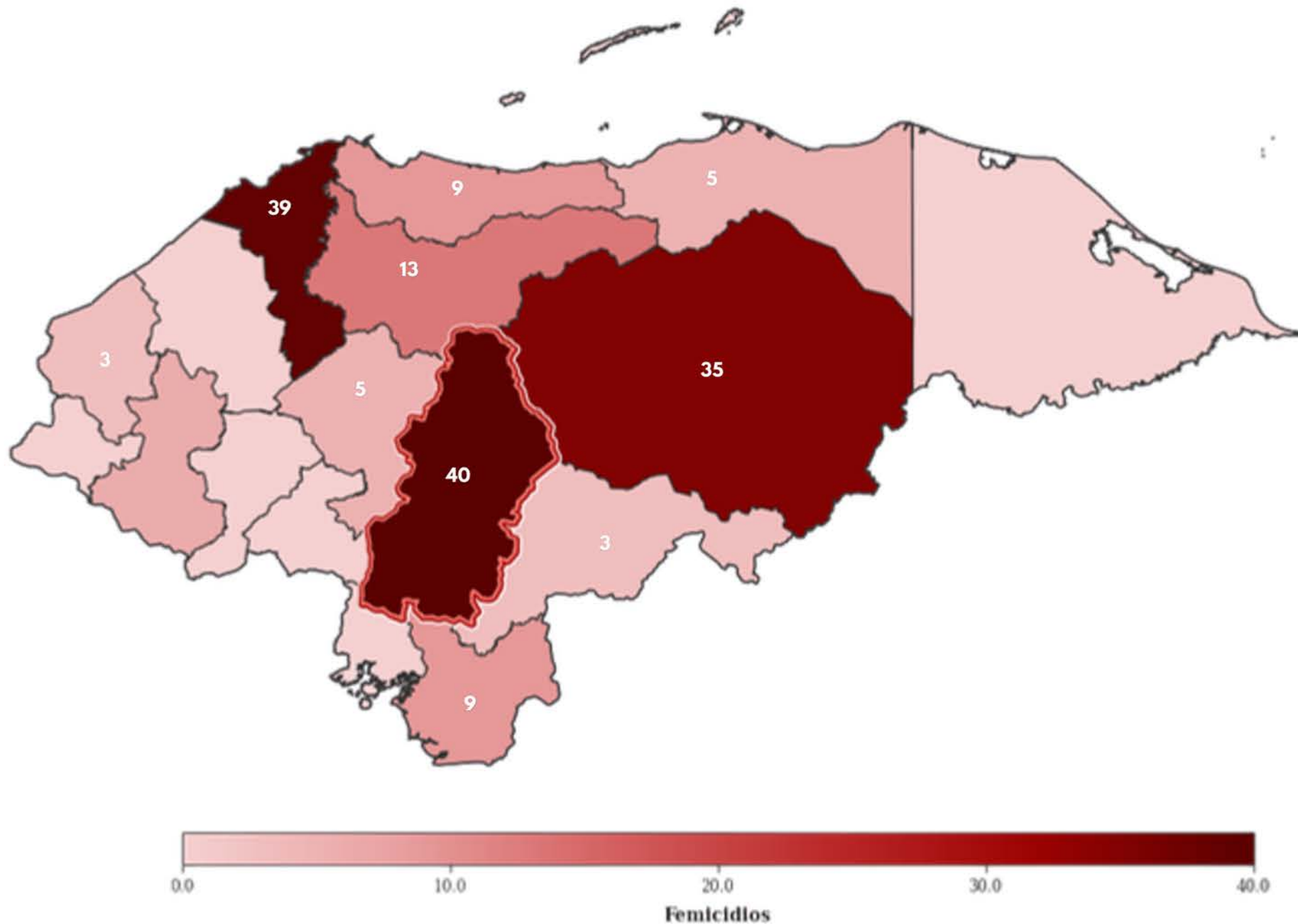
Fuente: CEPAL, OIG - Observatorio de Igualdad de Género de América Latina y el Caribe (2014-2024). CEPALSTAT, Portal de Datos y Publicaciones Estadísticas. La tasa femicidios para El Salvador y Nicaragua en el 2023 y 2024 no está disponible en la CEPALSTAT, por lo tanto, los datos representados en el gráfico para los años mencionados se han calculado a través de una proyección lineal.

¿Cómo vamos a estar contentos si están asesinando a las mujeres?

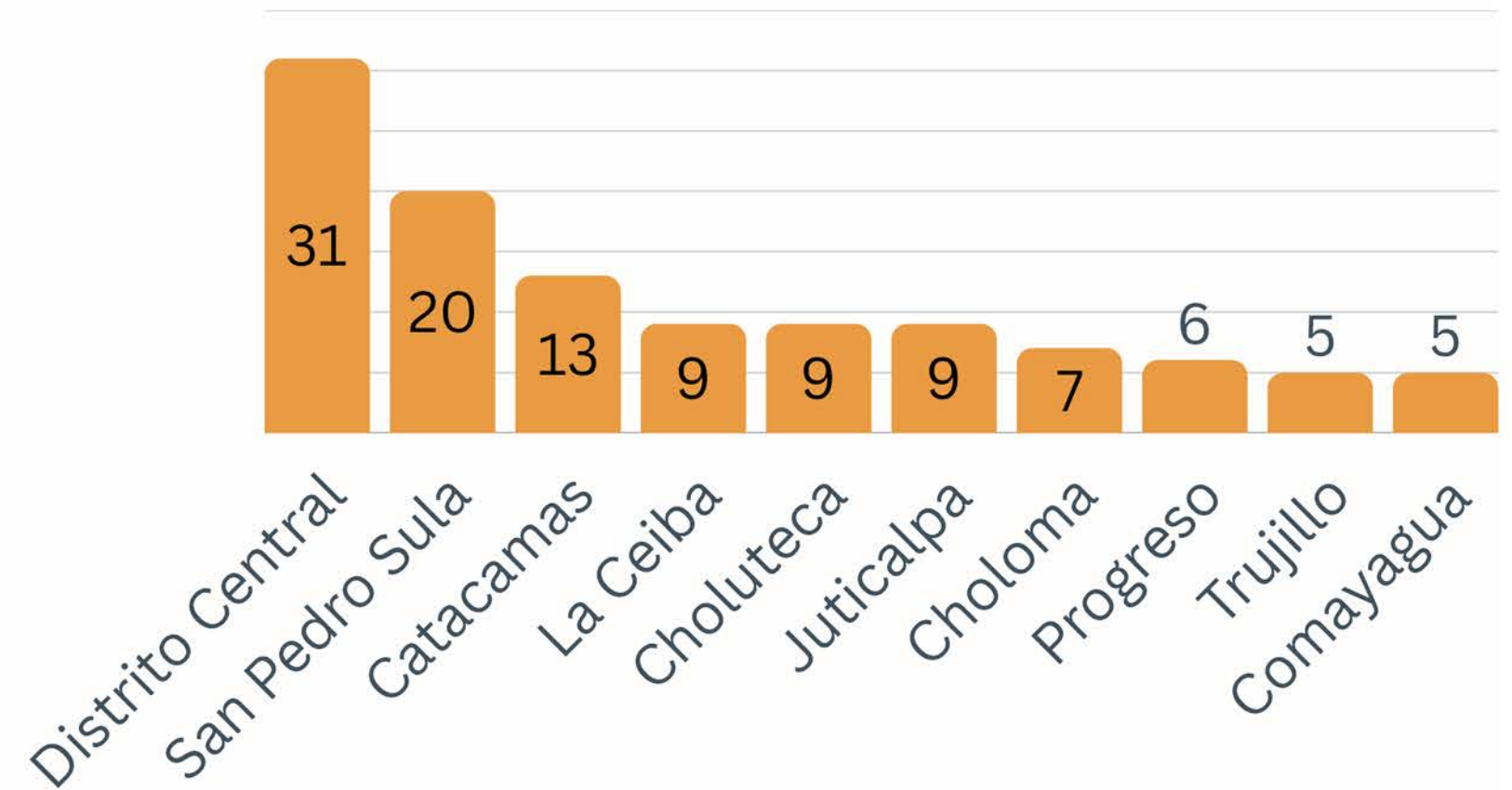
Nota metodológica: Las muertes violentas y femicidios por día se calculan dividiendo la cantidad anual de muertes violentas y femicidios registrados entre los 365 días del año. El porcentaje de impunidad se calculó comparando la cantidad de casos de femicidio registrados con el número de condenas reportadas en el mismo período.

EN 2025, EL 68% DE LAS MUERTES VIOLENTAS DE MUJERES Y FEMICIDIOS SE CONCENTRARON EN 10 MUNICIPIOS

Distribución de muertes violentas de mujeres y femicidios por departamento (2025)



Top 10 de municipios con muertes violentas de mujeres y femicidios (2025)



En 2025, una mujer fue asesinada cada 33 horas

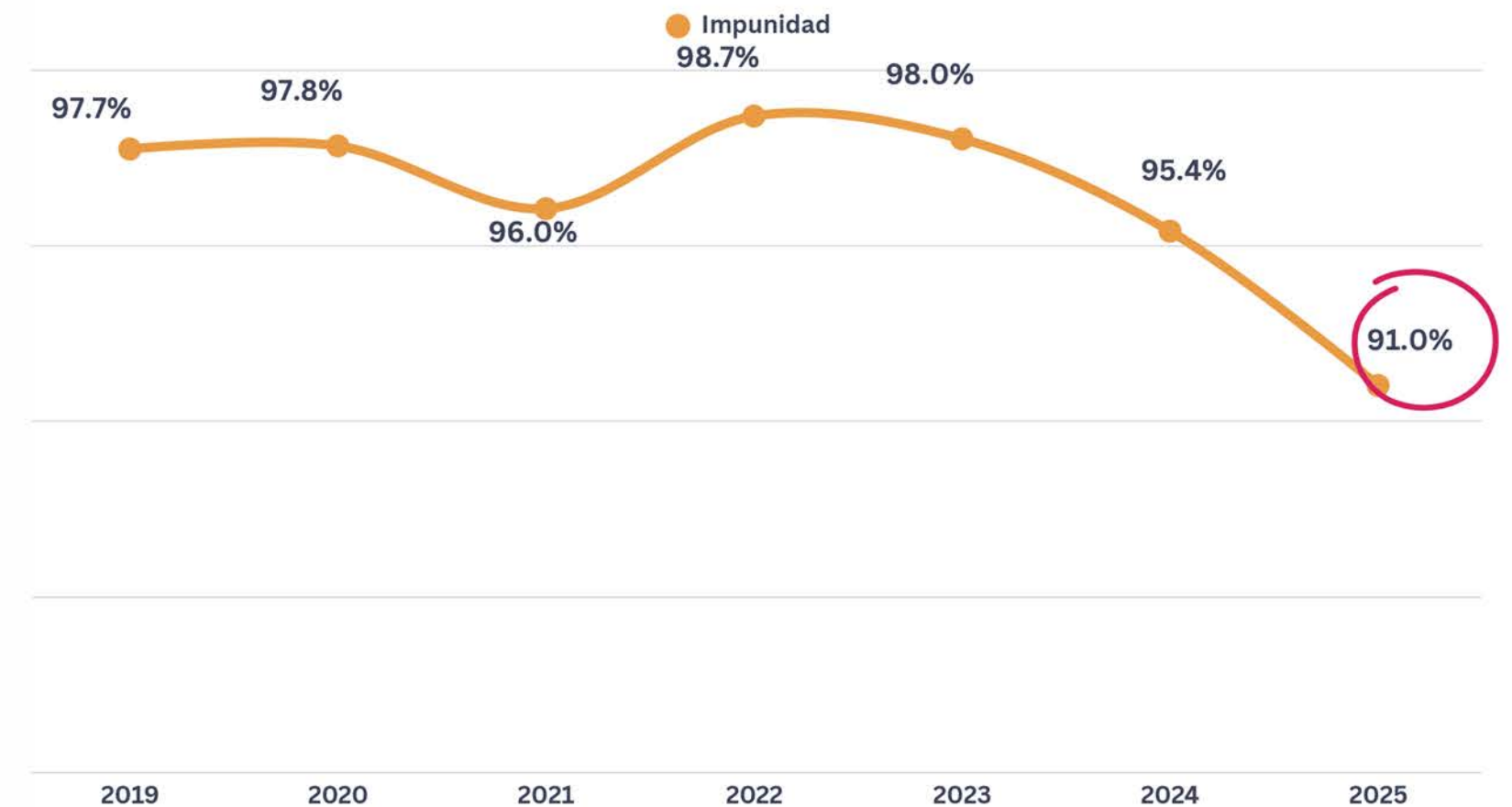
HONDURAS, UN LUGAR PELIGROSO PARA SER MUJER PORQUE EL ESTADO NO GARANTIZA LA PROTECCIÓN DE SUS VIDAS

puesta judicial en casos de femicidios (muertes violentas de mujeres)
2019-2025



Fuente: Elaboración propia con datos obtenidos de los Boletines Estadísticos del SEDIJ, Poder Judicial de Honduras (2019-2025). Las sentencias condenatorias incluyen procedimiento abreviado y juicio oral y publico.

Impunidad de muertes violentas de mujeres y femicidios (2019-2025)



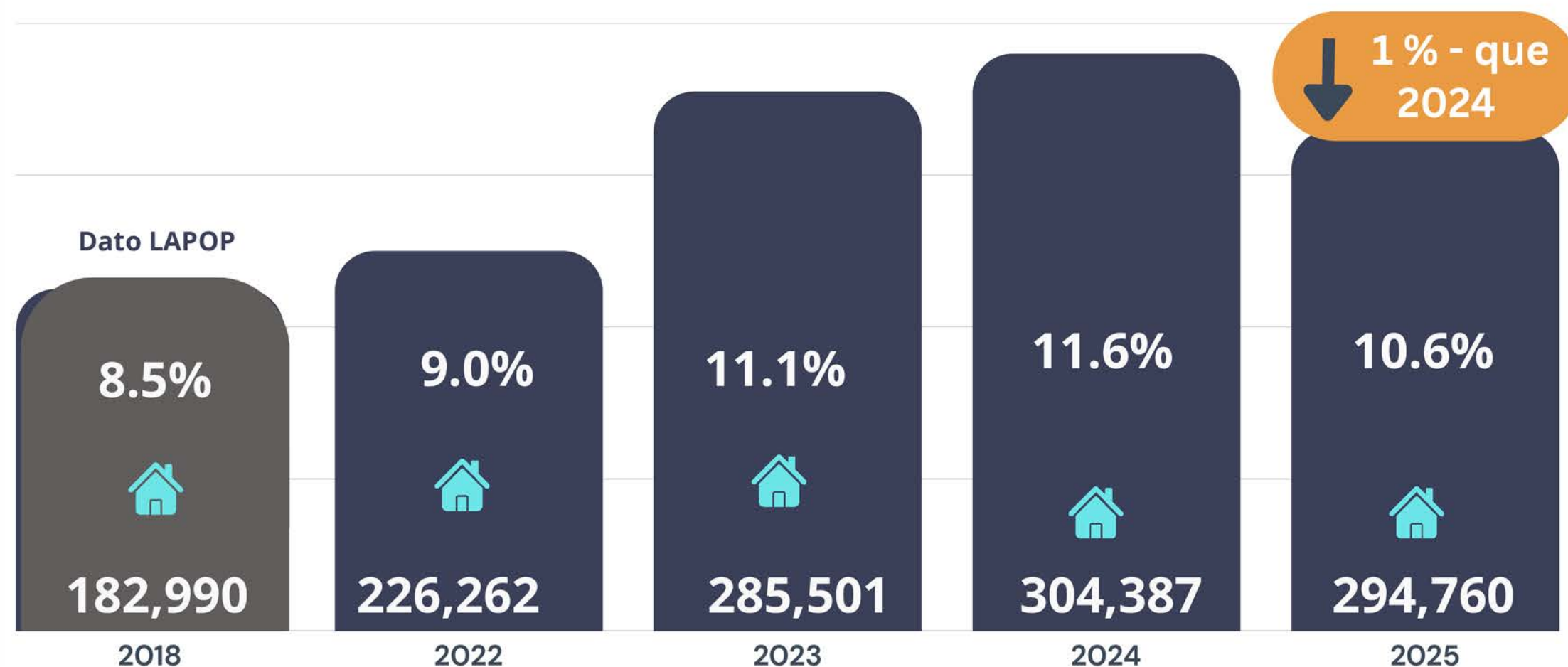
Fuente: Elaboración propia con datos de los femicidios obtenidos del Observatorio Nacional de la Violencia, IUDPAS-UNAH datos del (2019-2024) y datos del 2025 de la Policía Nacional. Elaboración propia con datos obtenidos de los Boletines Estadísticos del Poder Judicial de Honduras (2019-2025). **Nota Metodológica:** El porcentaje de impunidad se calculó comparando la cantidad de casos de femicidios registrados con el número de condenas reportadas en el mismo período.

En los últimos cinco años, solo 9 de cada 100 femicidas fueron condenados

EXTORSIÓN

EL ÍNDICE DE VICTIMIZACIÓN POR EXTORSIÓN EN EL 2025 FUE DE **10.6 %**

Porcentaje de víctimas por extorsión (2014-2025)



Según una encuesta de *Le Vote*, 1 de cada 10 hondureños fue víctima de extorsión en 2025.

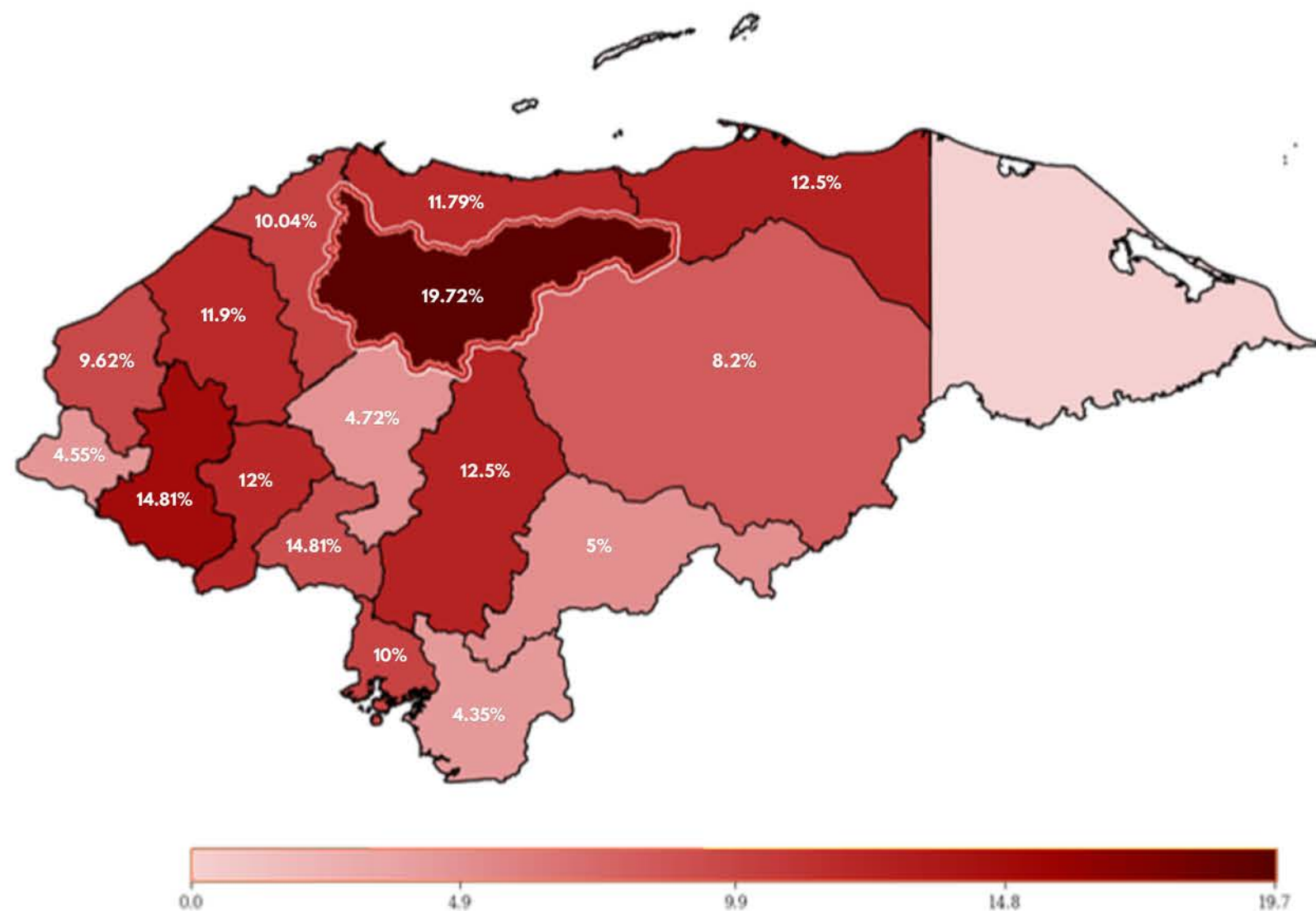
Fuente: Elaboración propia para el estudio de ASJ "Impuesto de Guerra 2022", basado en LAPOP (2014-2018), LeVote (2022-2025)

Aún con una leve disminución en 2025, más de 294 mil hogares continuaron siendo víctimas de extorsión

Nota Metodológica: La estimación de hogares afectados se calculó a partir del porcentaje de personas que respondieron que ellas o algún miembro de su familia fueron víctimas de extorsión. Dicho porcentaje fue aplicado sobre la proyección oficial de hogares del Instituto Nacional de Estadística (INE) para cada año analizado. El porcentaje de victimización se obtiene de estudio elaborado por LAPOP a partir de la pregunta: ¿Ha sido usted o alguien de su familia inmediata (hijos, esposo o esposa) víctima de extorsión los últimos 12 meses?

EN 2025, 7 DEPARTAMENTOS REGISTRARON NIVELES DE VICTIMIZACIÓN SUPERIORES AL PROMEDIO NACIONAL

Porcentaje de victimización por departamento para junio 2025



10.6%
Promedio nacional

Departamento	Victimización
Yoro	19.7%
Lempira	14.8%
Francisco Morazán	12.5%
Colón	12.5%
Intibucá	12.0%
Santa Bárbara	11.9%
Atlántida	11.8%

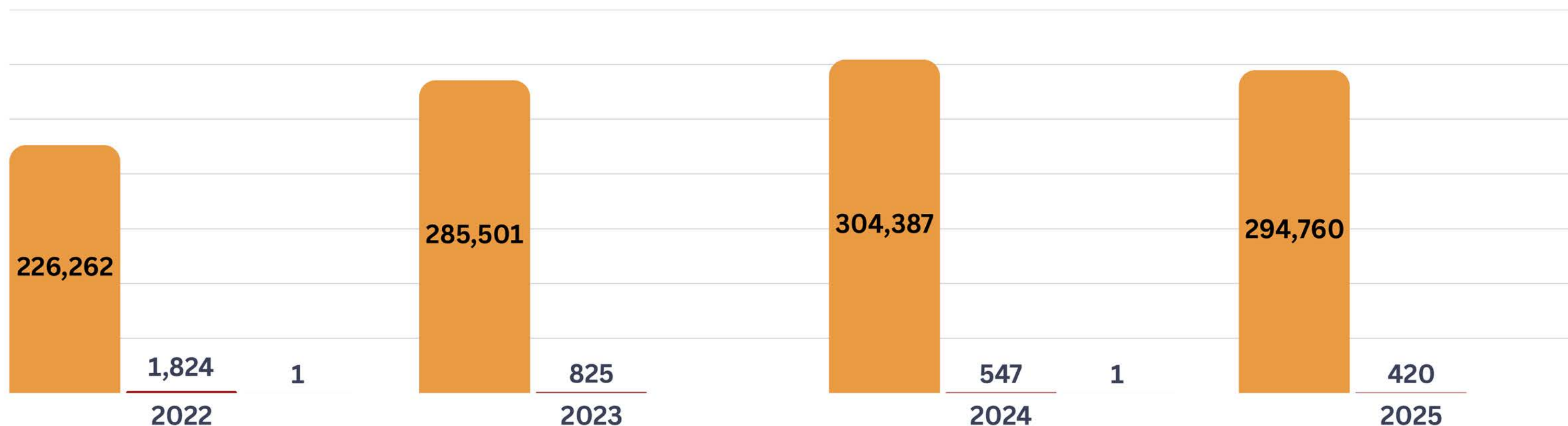
Fuente: Elaboración propia con datos de la Encuesta nacional telefónica a población general aplicado para ASJ por Le Vote en junio de 2025. **Nota Metodológica:** La pregunta fue formulada de la siguiente manera: “¿Ha sido usted o alguien de su familia inmediata (hijos, esposo, esposa) víctima de Extorsión en los últimos 12 meses?”

La extorsión está afectando lugares donde antes no llegaba

LA RESPUESTA INSTITUCIONAL FRENTE A LA EXTORSIÓN CONTINÚA SIENDO INSUFICIENTE

Procesamiento judicial en casos de extorsión

● Cantidad de Hogares ● Denuncias ● Sentencias Codenatorias



Fuente: Elaboración propia, con datos obtenidos de la Secretaría de Seguridad a través de solicitud de acceso a información pública SOL-SSSS-3112-2026.

Mientras las denuncias por extorsión bajan, los hogares víctimas de extorsión permanecen



ABUSO SEXUAL INFANTIL

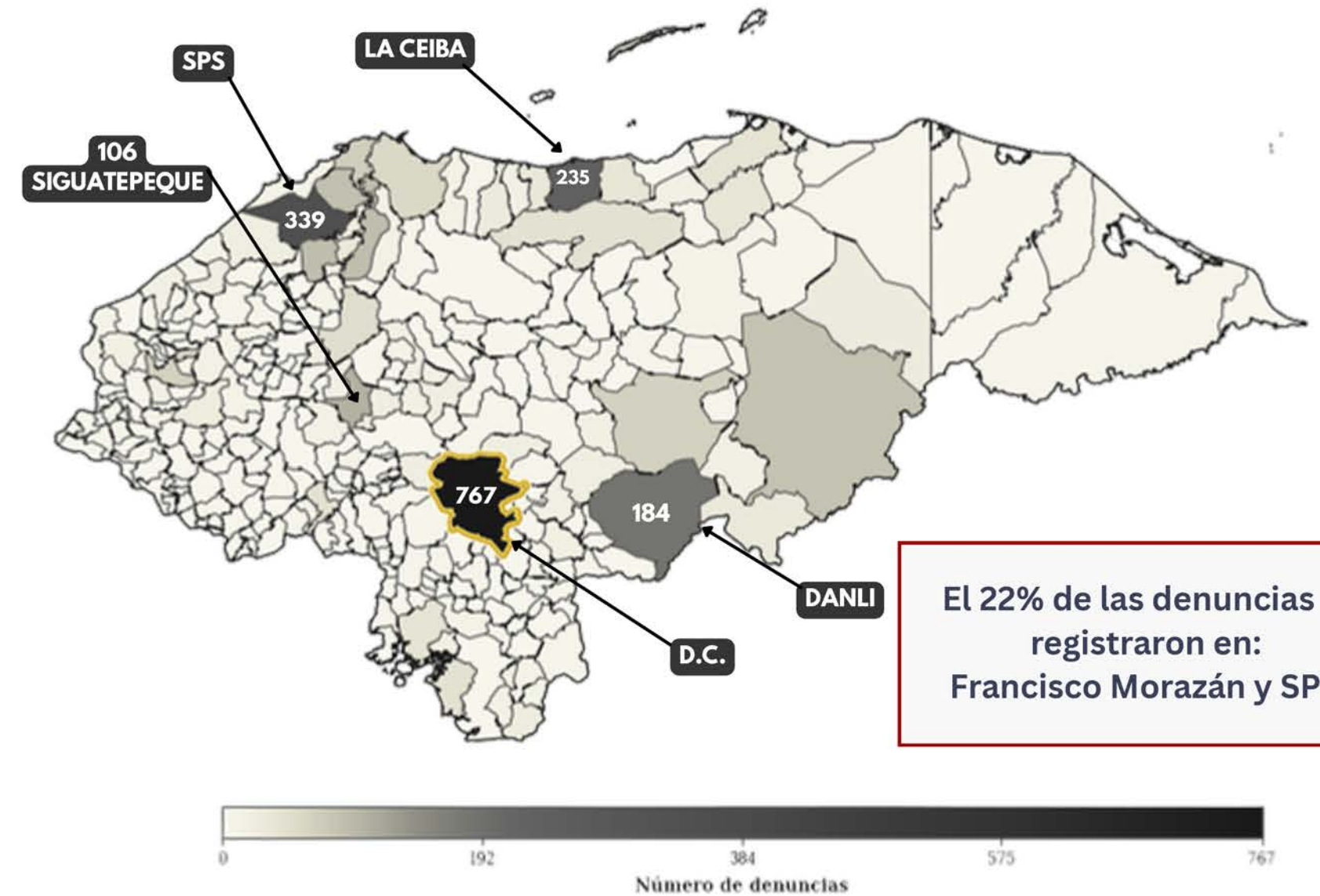
EN LOS ÚLTIMOS 11 AÑOS EN HONDURAS SE REGISTRARON **17,421 DENUNCIAS** POR ABUSO SEXUAL INFANTIL

Denuncias por delitos de crimen de abuso sexual infantil (2015-2025)



Fuente: Elaboración propia con información obtenida mediante solicitudes de acceso a la información SOL-MP-3023-2025, SOL-MP-2384-2025 y SOL-MP-3490-2026.

Entre 2022-2025 se registraron un total de 5,013



El 22% de las denuncias se registraron en: Francisco Morazán y SPS.

Fuente: Elaboración propia, con datos obtenidos mediante solicitud de acceso a información pública a la Secretaría de Seguridad mediante solicitud de acceso a información N° SOL-MP-3490-2026.

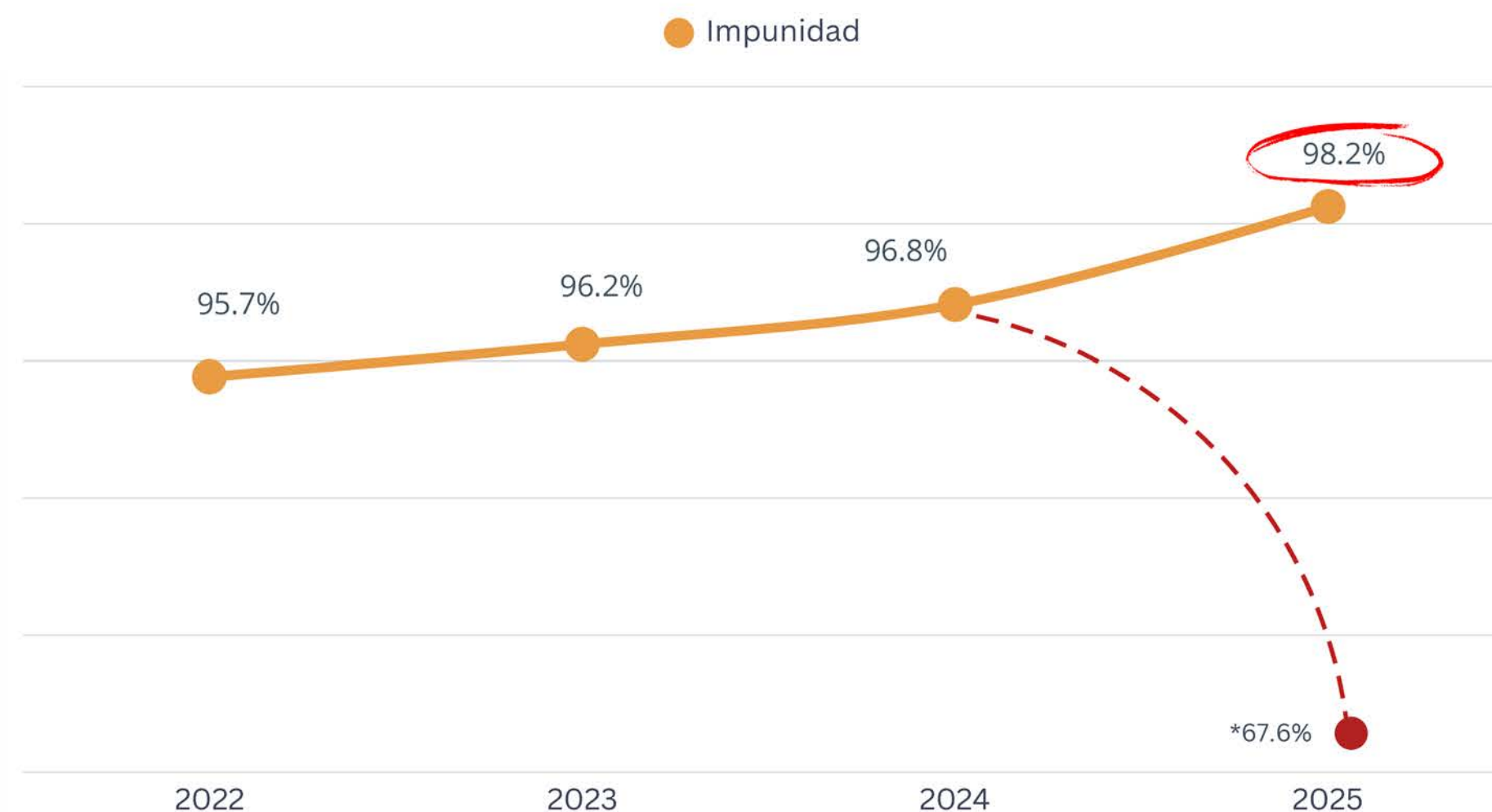
En 2025, cada 7 horas se registró una denuncia por abuso sexual infantil

AÚN CON MENOS DENUNCIAS EN EL 2025, HEMOS ALCANZADO LA TASA DE IMPUNIDAD MÁS ALTA DE LOS ÚLTIMOS AÑOS

- Entre 2022 y 2025 de 5,013 denuncias registradas por abuso sexual infantil, **únicamente se han registrado 164 sentencias condenatorias.**
- Sólo en 2025, **98.2%** representa el nivel de impunidad más alto de los últimos 4 años.

¿Cómo va estar contenta la población de denunciar los abusos de sus hijos?

Impunidad en el delito de abuso sexual infantil (2022-2025)



Fuente: Elaboración propia, con información obtenida mediante solicitud de acceso a información pública N° SOL-MP-3488-2026, SOL-MP-3489-2026, y SOL-MP-3490-2026. *Dato del 2025 se obtuvo a partir de consulta al Ministerio Público a través de la Fiscalía Especial de Protección a la Niñez.

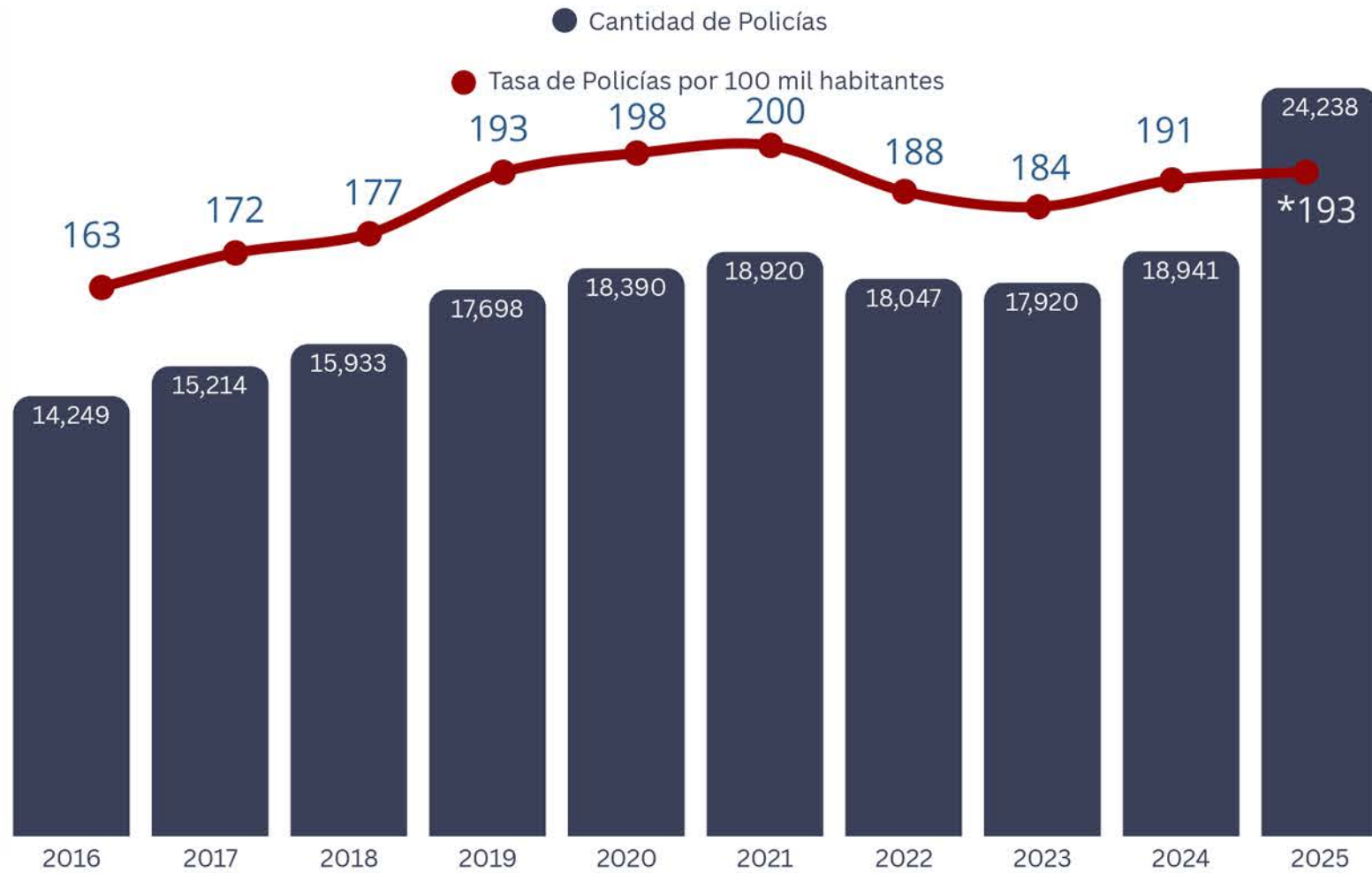
Nota aclaratoria: Se solicitó información sobre sentencias condenatorias vinculadas a ASI; sin embargo, la respuesta institucional solo incluyó datos correspondientes a violaciones contra menores de edad, limitando la precisión del análisis presentado. EL abuso sexual infantil incluye varios delitos como ser Explotación Sexual, Proxenetismo, Estupro, Incesto entre otras.



CAPACIDAD DEL SECTOR SEGURIDAD

ENTRE 2016 Y 2025 LA CANTIDAD DE POLICÍAS AUMENTÓ EN 70% Y EL PRESUPUESTO EN 93%

Cantidad de Policías (2016 - 2025)



Presupuesto de la Secretaría de Seguridad (2016-2025) Millones de lempiras



Fuente: Secretaría de Seguridad mediante solicitud de información SSSS-1672-2023, oficio DGPN N.º 0996-2024 y Portal IAIP-Sec. Seguridad, Planilla diciembre 2024, personal policial.

Fuente: Elaboración propia con datos obtenidos del Presupuesto General de Ingresos y Egresos de la República del ejercicio fiscal 2016-2025.

*Durante el siglo 21 Honduras no ha logrado cumplir la mediana global sugerida por UNODC de 300 policías por 100 mil habitantes.

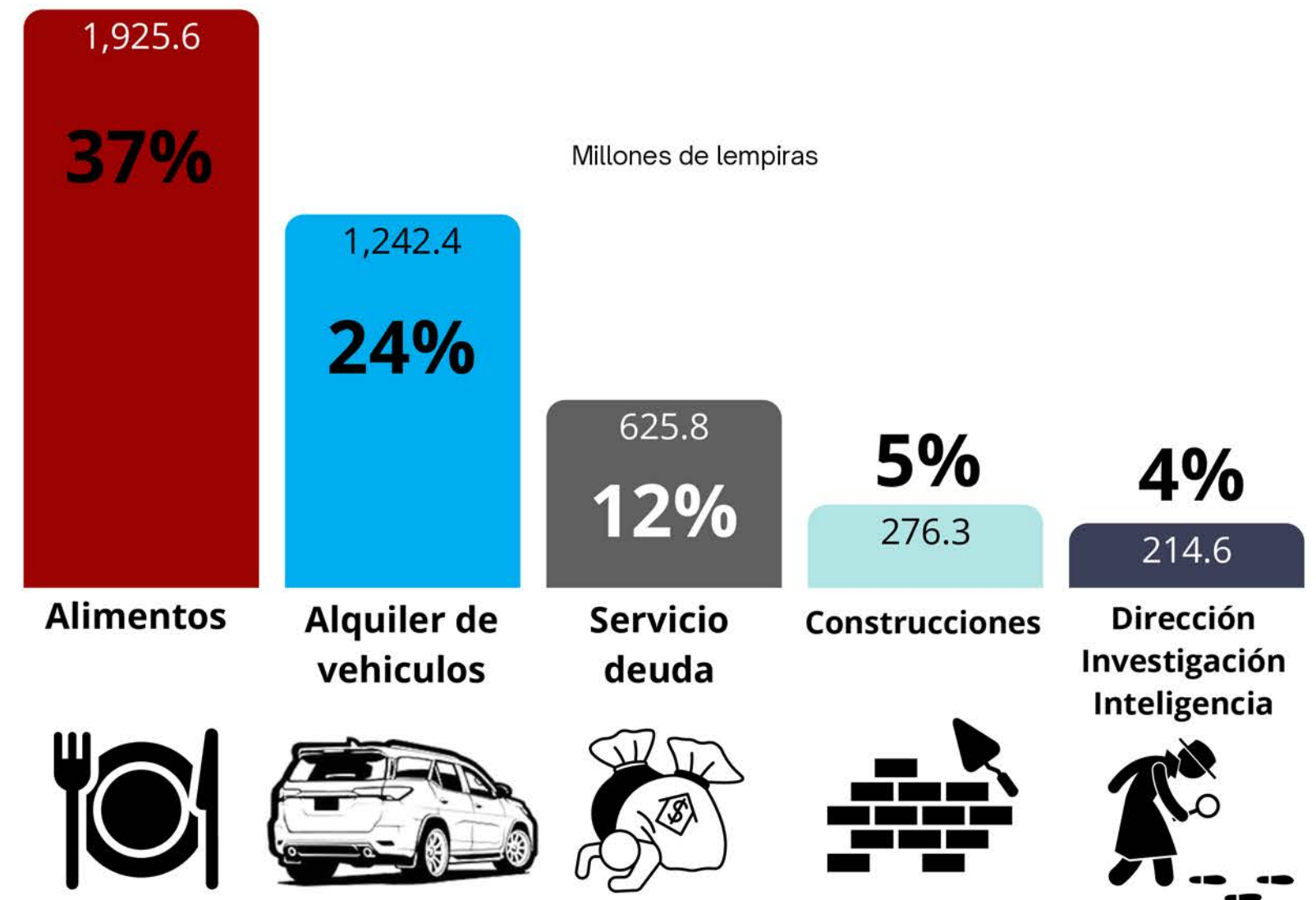
Más presupuesto y más policías no necesariamente han significado más seguridad

EN 2025 AL MINISTERIO PÚBLICO SE LE ASIGNÓ L 0.00 DE LA TASA DE SEGURIDAD

5,238.9 millones para la tasa de seguridad en 2025, de los cuales el 54 % se destinó a la Secretaría de Seguridad



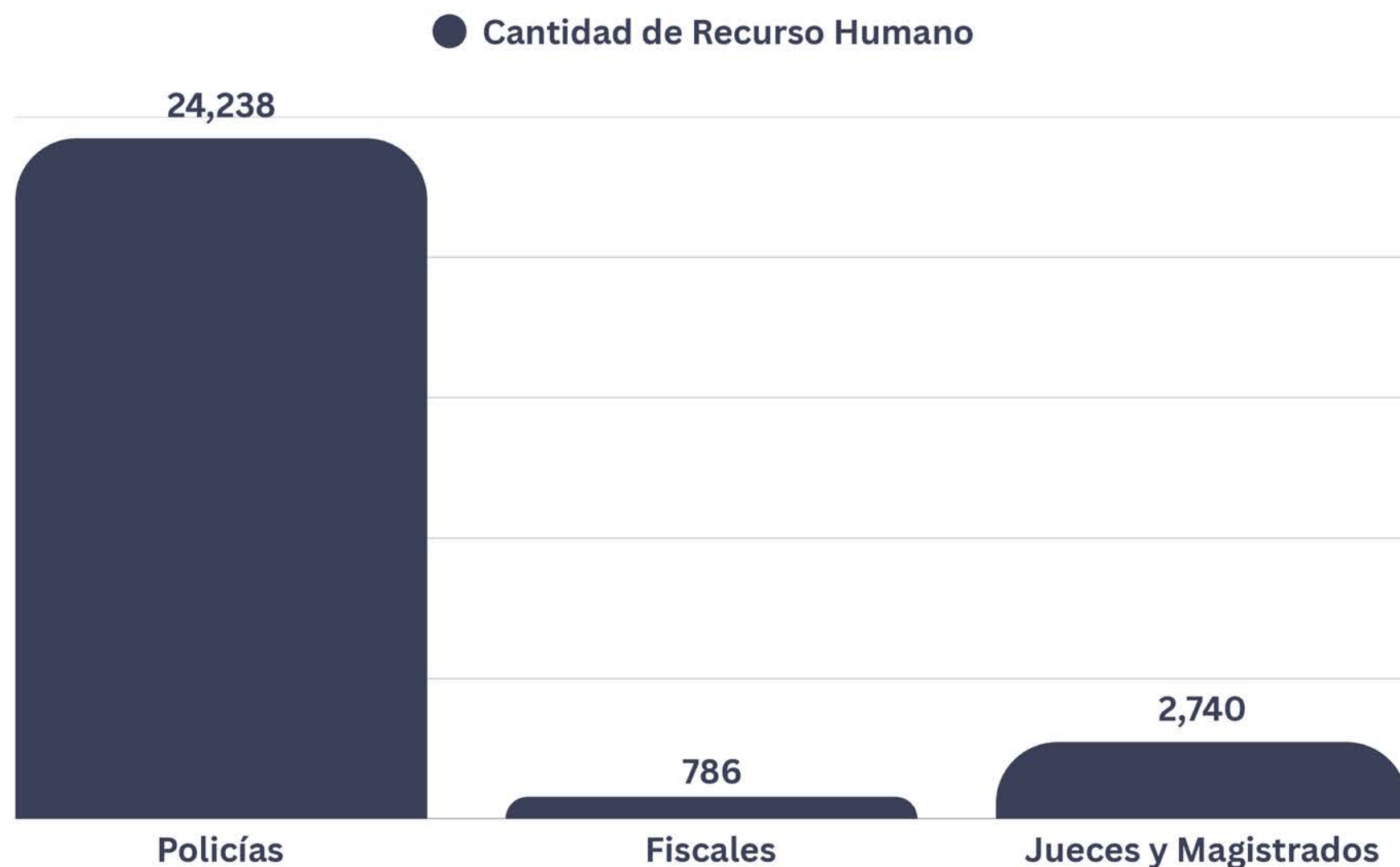
Así se gastaron los fondos de la tasa de seguridad en 2025:



Fuente: Elaboración propia de ASJ con base a reportes mensuales de ejecución del presupuesto de la SEFIN 2022-2025 (Octubre)

¿CONTAMOS CON EL RECURSO HUMANO SUFICIENTE PARA HACERLE FRENTE A LA CRIMINALIDAD?

Capacidad de recurso humano del sistema de seguridad y justicia (2025)



Fuente: Elaboración propia con datos del Portal Unico de Transparencia.

En 2025, el sistema de justicia de Honduras contó con:

1



Policía por cada 454 habitantes

1



Fiscal por cada 14,002 habitantes

1



Juez por cada 4,017 habitantes


Nota: La estimación de policías para 2024 se obtuvo de Portal de Transparencia, Policía Nacional, de la planilla de la Policía Nacional 2024, considerando que la Secretaría de Seguridad mediante SOL-SSSS-2701-2025 notificó que dicha información está reservada según la resolución N.º SO-139-2018.

Nota Metodológica: La capacidad del recurso humano del sistema de seguridad y justicia se obtuvo con la cantidad de policías, fiscales y jueces entre la población del 2025.

A PESAR DE CONTAR CON RECURSOS Y CON PERSONAL, LOS RESULTADOS SON DEFICIENTES

<i>Delito</i>	<i>Indicador</i>	<i>2022</i>	<i>2023</i>	<i>2024</i>	<i>2025</i>	<i>Evaluación</i>
HOMICIDIOS	1 Cantidad de homicidios	3,664	3,361	2,690	2,332	
	2 Impunidad	87%	87%	91%	98%	
EXTORSIÓN	3 Hogares víctimas	226,262	285,501	304,387	294,760	
	4 % de victimización	9.0%	11.1%	11.6%	10.6	
FEMICIDIOS	5 # de femicidios	3,664	3,361	2,690	2,332	
	6 Impunidad	98.7%	98.0%	95.4%	91.0%	
ABUSO SEXUAL INFANTIL	7 Denuncias	1,274	1,080	2,137	1,140	
	8 Impunidad	95.7%	96.2%	96.8%	98.2%	

Evaluación



**Si de 8 indicadores evaluados solo 1 es positivo
¿Cómo esperan que la gente este contenta en el tema de seguridad?**

CONCLUSIONES

- Honduras registra una reducción significativa de homicidios; sin embargo, continúa siendo el país más violento de Centroamérica por séptimo año consecutivo y con una **impunidad por homicidios que alcanzó el nivel más alto del siglo XXI (98%)**.
- Aún con 70% más de policías y un aumento del 93% de presupuesto en los últimos 10 años, **Honduras continúa enfrentando altos niveles de impunidad en homicidios, femicidios, extorsión y abuso sexual infantil**.
- Más recursos no han significado mejores resultados.

¿Cómo esperar que la ciudadanía se sienta más segura si la violencia y la impunidad persisten?

RUTA AL FUTURO

01

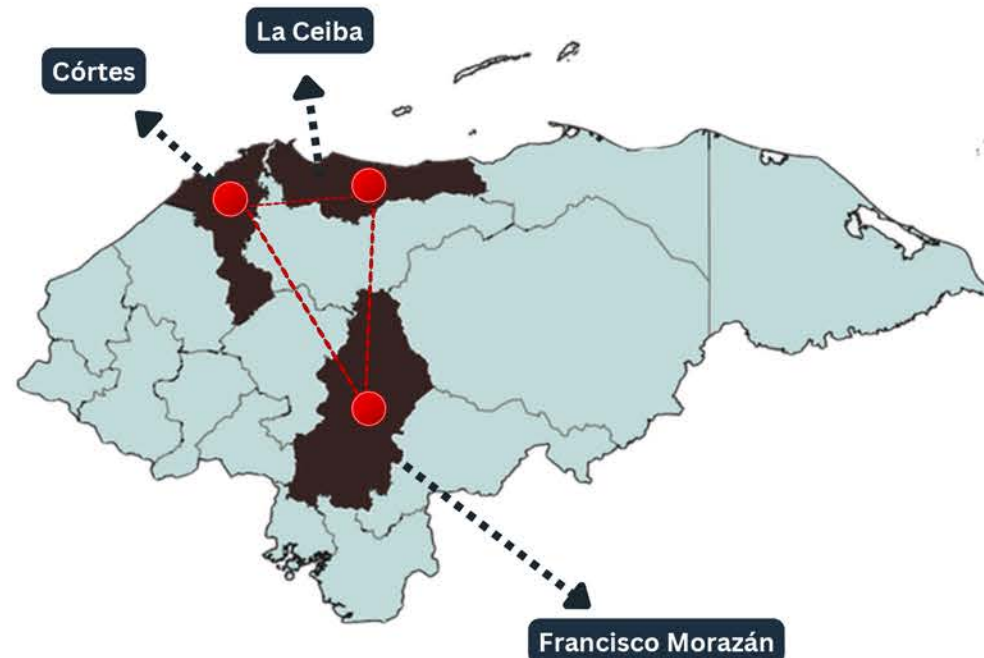
Evaluación de capacidades nacionales

- Diagnóstico de disponibilidad de recursos
- Evaluación institucional
- Segmentación territorial

02

Fortalecimiento institucional de la seguridad y justicia

- Fortalecimiento de capacidades de seguridad y defensa
- Inversión en capacidades y recursos para fortalecer la respuesta institucional
- Fortalecer los mecanismos anticorrupción de la PN (DIDADPOL)



03

Fortalecimiento de inteligencia estratégica

- Capacidades técnicas y de inteligencia operativa
- Protección digital y sistemas de monitoreo

04

Modernización del marco legal e institucional

- Reformas al Código Penal y Código Procesal Penal y otras leyes accesorias
- Modernización y control efectivo y sostenible de las cárceles

05

Comunicación estratégica institucional

- Plan estratégico de información y comunicación
- Gestión y difusión estratégica de mensajes

ESTRATEGIA DE FOCALIZACIÓN EN ZONAS DE ALTA INCIDENCIA CRIMINAL



Tipos de operaciones

- Operaciones de inteligencia
- Operaciones psicológicas
- Operaciones de control de la población
- Operaciones tácticas

ESTADO DE PAÍS

SEGURIDAD Y JUSTICIA

Acceda a la presentación y el boletín en:



20
26

